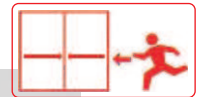


## ANTIPANICO TOUCH BAR MARCA JAQUE



### Características del sistema:

- Modular y reversible.
- Con traba de apertura para uso permanente.
- Deslizamiento de la barra continuo y simétrico antipinzamiento.
- Pestillo con traba de seguridad.
- Barras construídas en aluminio extrusado con terminación en pintura epoxi.
- Cabezal y sistema de accionamiento en acero laminado, picaporte y otros en zamac inyectado.
- Tapas en nylon pintado.
- De fácil instalación.
- Fácil ajuste en función del ancho de puerta



4

## COMPONENTES



T300-00 SISTEMA DE APL. TIPO TOUCH NEGRO  
T300-02 SISTEMA DE APL. TIPO TOUCH GRIS BITONO  
T300-04 SISTEMA DE APL. TIPO TOUCH GRIS  
T300-06 SISTEMA DE APL. TIPO TOUCH ANODIZADO

T291-00 FALLEBA APLICAR JAQUE NEGRO  
T291-01 TUBO FALLEBA NEGRO  
T291-02 FALLEBA APLICAR JAQUE CROMADO  
T291-03 TUBO FALLEBA CROMADO  
T291-04 FALLEBA APLICAR JAQUE GRIS  
T291-05 TUBO FALLEBA GRIS



### Nuevo acceso exterior a manija:

- Construída en zamac inyectado con terminación en pintura epoxi.
- Cambio de mano desde el exterior, sin apertura de tapa.
- Sistema de cierre tradicional.
- Con apertura y clausura con cilindro multipunto o tipo Yale.




T293-00 Manija con llave multipunto color negro.  
T293-04 Manija con llave multipunto color gris.  
T293-31 Manija con llave tipo yale color negro.  
T293-33 Manija con llave tipo yale color gris.


T293-20 Pomo con llave multipunto color negro.  
T293-21 Pomo con llave multipunto color gris.  
T293-34 Pomo con llave tipo yale color negro.  
T293-36 Pomo con llave tipo yale color gris.




## OPCIONES




Hoja Simple.



Hoja Simple con Falleba.



Hoja Doble con 1 Falleba.



Hoja Doble con 2 Fallebas.