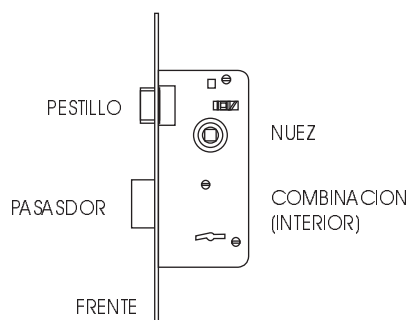


## CERRADURAS



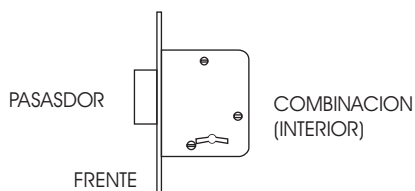
LA CERRADURA POSEE DOS NIVELES DE SEGURIDAD: PESTILLO Y PASADOR.

EL PESTILLO MANTIENE LA PUERTA TRABADA CON EL MARCO, PERO AL ACCIONAR LA MANIJA SE DESTABA, ABRIENDO LA PUERTA. TAMBIEN PUEDE SER ACCIONADO CON LA LLAVE, MOVIENDO LA MISMA HACIA ATRAS.

EL PASADOR SE ACCIONA SOLO CON LA LLAVE, AUNQUE SE ACCIONE LA MANIJA, LA PUERTA NO ABRE.

2

## CERROJOS



EL CERROJO POSEE PASADOR QUE SE ACCIONA CON LLAVE. NO CUENTA CON PESTILLO NI ENTRADA PARA LA MANIJA. SE UTILIZA COMO ELEMENTO ACCESORIO DE SEGURIDAD, TANTO EN PUERTAS QUE YA TIENEN CERRADURA, COMO EN AQUELLAS QUE NO LA TIENEN

## PARTES DE CERRADURAS Y CERROJOS


### PESTILLO (O PICAPORTE)

#### TIPOS DE PESTILLO:



ENTERO

STANDARD



PARTIDO O ARTICULADO

CONTACTO MAS SUAVE



VAIVEN

PARA PUERTAS OSCILANTES

#### ACCIONAMIENTO DEL PESTILLO:

- EN CERRADURAS INTERIORES: EL PESTILLO ES ACCIONADO SOLO POR LA MANIJA
- EN SERRADURAS DE SEGURIDAD: EL PESTILLO ES ACCIONADO POR LA MANIJA Y POR LA LLAVE

#### CAMBIO DE MANO:

- PESTILLO NO REVERSIBLE HAY QUE ABRIR LA CAJA DE LA CERRADURA PARA CAMBIAR LA MANO
- PESTILLO REVERSIBLE LA CERRADURA VIENE PREPARADA PARA CAMBIAR LA MANO SIN SER NECESARIO ABRIR LA MISMA

MECANISMO QUE PERMITE LIBERAR EL PESTILLO PARA CAMBIO DE MANO SIN ABRIR LA CERRADURA



CERRADURA CON PESTILLO REVERSIBLE

### PASADOR

#### RECTANGULAR



#### DE PERNOS



#### DE PERNOS GIRATORIOS



#### CORREDIZA



INTERIOR

SEGURIDAD

#### CERROJO CORREDIZO



### FRENTE

#### LARGO / CORTO / ANCHO / ANGOSTO

MUCHAS CERRADURAS SOLO DIFIEREN EN EL LARGO Y/O EL ANCHO DE SU FRENTE, SIENDO EL RESTO DE SUS CARACTERISTICAS Y MEDIDAS EXACTAMENTE IGUALES.

### TERMINACIONES

LOS FRENTE, CONTRAFRENTE Y BOCALLAVES DE LAS CERRADURAS Y CERROJOS SE PRESENTAN EN DISTINTAS TERMINACIONES:

- |                  |                 |
|------------------|-----------------|
| HIERRO ZINCADO   | BRONCE PULIDO   |
| HIERRO NIQUELADO | BRONCE PLATIL   |
| HIERRO BRONCEADO | BRONCE SATINADO |

## ACCESORIOS DE CERROJOS Y CERRADURAS

### LLAVES



LLAVE MONOPALETA  
PARA CERRADURAS  
DE INTERIOR



LLAVE MONOPALETA  
ARTICULADA  
PARA CERRADURAS  
CORREDIZAS  
DE INTERIOR



LLAVE DOBLE PALETA  
PARA CERRADURAS  
DE SEGURIDAD



LLAVE YALE  
PARA CERRADURAS  
DE SEGURIDAD  
CON CILINDRO  
EUROPERFIL YALE



LLAVE MULTIPUNTO  
PARA CERRADURAS  
DE SEGURIDAD  
CON CILINDRO  
EUROPERFIL MULTIPUNTO




LLAVE CRUZ  
PARA CERRADURAS  
DE SEGURIDAD  
CON CILINDRO CRUZ

### CONTRAFRENTES

2

EL CONTRAFRETE SE COLOCA EN EL MARCO DE LA PUERTA A LA MISMA ALTURA QUE LA CERRADURA, Y ES DONDE TRABAN TANTO EL PESTILLO COMO EL PASADOR. TAMBIEN SE CORRESPONDEN EN TERMINACION CON EL FRETE Y LOS BOCALLAVES.



### BOCALLAVES



### CILINDROS



CILINDRO  
YALE



CILINDRO  
MULTIPUNTO



CILINDRO  
CRUZ

## COMBINACIONES

LAS CERRADURAS DE SEGURIDAD TIENEN EN SU INTERIOR **COMBINACIONES**. SON PLAQUETAS DE HIERRO O BRONCE, QUE TRASLADAN EL MOVIMIENTO DE LA LLAVE AL PERNO, PARA QUE EL MISMO SALGA DE LA CERRADURA O ENTRE EN LA MISMA. EL DIBUJO DE LA LLAVE SE CORRESPONDE CON DICHAS COMBINACIONES Y A MAYOR CANTIDAD DE PLAQUETAS, MAYOR NUMERO DE POSIBLES LLAVES, POR LO TANTO: **MAYOR SEGURIDAD**.

### JUEGOS DE IGUAL COMBINACION:

CERRADURAS Y CERROJOS CON LA MISMA COMBINACION BRINDAN COMODIDAD, SEMPLIFICANDO EL USO Y REDUCIENDO LA CANTIDAD DE LLAVES NECESARIAS, PERO MANTENIENDO LA MAXIMA SEGURIDAD.

LAS CERRADURAS CON **CILINDRO** APORTAN, ADEMAS, LA POSIBILIDAD DE **AMAESTRAMIENTO** Y DISTINTOS NIVELES DE SEGURIDAD, QUE VEREMOS EN ESTE MISMO MANUAL MAS ADELANTE. (VER HOJA 2-2-5)


### TIPOS DE COMBINACIONES:

CERRADURAS CON 4 COMBINACIONES:  
SEGURIDAD MEDIA, LLAVE DOBLE PALETA


CERRADURAS CON 6 COMBINACIONES:  
SEGURIDAD ALTA, LLAVE DOBLE PALETA

CERRADURAS CON CILINDRO EUROPERFIL  
**YALE O MULTIPUNTO:**  
PERMITEN MAYOR NUMERO  
DE COMBINACIONES  
BRINDAN LA MAS ALTA SEGURIDAD

CILINDRO  
YALE



CILINDRO  
MULTIPUNTO



# CLASIFICACION DE CERRADURAS Y CERROJOS

**CERRADURAS**

**CERRADURAS**

INTERIOR	(1) COMUN LIVIANA	CERRADURAS CON PESTILLO QUE SOLO SE ACCIONA CON LA MANIJA, Y PASADOR RECTANGULAR. EL MISMO MODELO PUEDE PRESENTARSE CON FRENTE CORTO O LARGO. <b>LLAVE MONOPALETA.</b>	
	(2) COMUN REFORZADA		
	(3) CAJA ANGOSTA		
	(4) DE BAÑO LIVIANA	CERRADURAS CON PESTILLO QUE SOLO SE ACCIONA CON LA MANIJA, Y PASADOR RECTANGULAR ACCIONADO POR EL POMITO Y BOCALLAVE PARA BAÑO. EL MISMO MODELO PUEDE PRESENTARSE CON FRENTE CORTO O LARGO.	
	(5) DE BAÑO REFORZADA		
	(6) CORREDIZA	CERRADURAS SIN PESTILLO. CON PASADOR ADAPTADO PARA PUERTA CORREDIZA. <b>LLAVE MONOPALETA ARTICULADA</b>	
	(7) VAIVEN	CERRADURAS CON PESTILLO VAIVEN, SIN PASADOR, PARA PUERTAS QUE ABREN EN AMBOS SENTIDOS. SIN LLAVE	
	(8) PESTILLO	CERRADURAS SOLO CON PESTILLO, SIN PASADOR, SIN LLAVE	
	EXTERIOR O DE SEGURIDAD	<b>4 COMBINACIONES:</b> <i>(SEGURIDAD MEDIA)</i>	CERRADURAS CON PESTILLO ENTERO O PARTIDO, PASADOR RECTANGULAR O DE PERNOS. EXISTEN VARIAS MEDIDAS DE CAJAS Y FRENES. <b>LLAVE DOBLE PALETA.</b>
		(9) COMUN	
		(10) CORREDIZA	CERRADURAS SIN PESTILLO. CON PASADOR ADAPTADO PARA PUERTA CORREDIZA. <b>LLAVE DOBLE PALETA.</b>
		(11) PARANTE ANGOSTO	CERRADURAS CON CAJA ANGOSTA <b>LLAVE DOBLE PALETA.</b>
		<b>6 COMBINACIONES:</b> <i>(SEGURIDAD ALTA)</i>	CERRADURAS CON PESTILLO ENTERO O PARTIDO, PASADOR RECTANGULAR O DE PERNOS. EXISTEN VARIAS MEDIDAS DE CAJAS Y FRENES. <b>LLAVE DOBLE PALETA.</b>
		(9) COMUN	
(10) CORREDIZA		CERRADURAS SIN PESTILLO. CON PASADOR ADAPTADO PARA PUERTA CORREDIZA. <b>LLAVE DOBLE PALETA.</b>	
(11) PARANTE ANGOSTO		CERRADURAS CON CAJA ANGOSTA <b>LLAVE DOBLE PALETA.</b>	
(12) VAIVEN		CERRADURAS CON PESTILLO VAIVEN Y PASADOR, PARA PUERTAS OSCILANTES. <b>LLAVE DOBLE PALETA.</b>	
(13) AUTOMATICA		CERRADURAS CON PASADOR QUE SE ACCIONA AUTOMATICAMENTE AL CERRAR LA PUERTA. <b>LLAVE DOBLE PALETA.</b>	
(14) CONSORCIO	CERRADURAS CON <b>LLAVE DOBLE PALETA PLANA</b> , PERMITE COLOCAR LA LLAVE EN CUALQUIER SENTIDO		
	<b>EUROPERFIL</b>	CERRADURAS CON CILINDRO TIPO EUROPEO <b>LLAVE YALE O MULTIPUNTO.</b>	
	<b>CILINDRO CRUZ</b>	CERRADURAS CON CILINDRO CRUZ <b>LLAVE LAPIZ O CRUZ.</b>	

**CERROJOS**

**CERROJOS**

DE SEGURIDAD	<b>4 COMBINACIONES</b>		
	(15) COMUN	CERROJOS CON PASADOR RECTANGULAR O DE PERNOS. <b>LLAVE DOBLE PALETA.</b>	
	(16) CORREDIZO	CERROJOS CON PASADOR ADAPTADO PARA PUERTA CORREDIZA. <b>LLAVE DOBLE PALETA.</b>	
	<b>6 COMBINACIONES</b>		
	(15) COMUN	CERROJOS CON PASADOR RECTANGULAR O DE PERNOS. <b>LLAVE DOBLE PALETA.</b>	
	(16) CORREDIZO	CERROJOS CON PASADOR ADAPTADO PARA PUERTA CORREDIZA. <b>LLAVE DOBLE PALETA.</b>	
	(17) CONSORCIO	CERROJOS CON <b>LLAVE DOBLE PALETA PLANA</b> , PERMITE COLOCAR LA LLAVE EN CUALQUIER SENTIDO	
	(18) PARANTE ANGOSTO	CERROJOS CON CAJA ANGOSTA <b>LLAVE DOBLE PALETA.</b>	
		<b>EUROPERFIL</b>	CERRADURAS CON CILINDRO TIPO EUROPEO <b>LLAVE YALE O MULTIPUNTO.</b>
		<b>CILINDRO CRUZ</b>	CERRADURAS CON CILINDRO CRUZ <b>LLAVE LAPIZ O CRUZ.</b>

# CERRADURAS DE INTERIOR

## (1) CERRADURA COMUN LIVIANA

**PESTILLO:** ACCIONADO SOLO POR LA MANIJA  
**PASADOR:** RECTANGULAR  
**FRENTE:** ANGOSTO O ANCHO S/MODELO  
DIFERENTES TERMINACIONES DISPONIBLES  
**CAJA:** STANDARD  
**LLAVE:** MONOPALETA  
**USO:** PUERTAS INTERIORES



EJEMPLOS	FRENTE	CAJA
KALLAY 503	20 X 190	63 X 125
KALLAY 504	25 X 212	63 X 125
PRIVE 101	20 X 183	63 X 126
PRIVE 102	25 X 213	63 X 126

## (2) COMUN REFORZADA



**PESTILLO:** ACCIONADO SOLO POR LA MANIJA  
**PASADOR:** RECTANGULAR  
**FRENTE:** ANCHO  
DIFERENTES TERMINACIONES DISPONIBLES  
**CAJA:** STANDARD  
**LLAVE:** MONOPALETA  
**USO:** INTENSO, PUERTAS INTERIORES

EJEMPLO:	FRENTE	CAJA
KALLAY 501	25 X 220	62 X 130

## (3) CAJA ANGOSTA

**PESTILLO:** ACCIONADO SOLO POR LA MANIJA  
**PASADOR:** RECTANGULAR  
**FRENTE:** ANGOSTO  
DIFERENTES TERMINACIONES DISPONIBLES  
**CAJA:** ANGOSTA  
**LLAVE:** MONOPALETA  
**USO:** CARPINTERIA METALICA  
O PERFILES DE ALUMINIO



EJEMPLOS:	FRENTE	CAJA
KALLAY 512	20 X 190	46 X 125
PRIVE 101 A	20 X 183	50 X 126

## (4) CERRADURA DE BAÑO LIVIANA (5) CERRADURA DE BAÑO REFORZADA

2

**PESTILLO:** ACCIONADO SOLO POR LA MANIJA  
**PASADOR:** RECTANGULAR, ACCIONADO POR EL POMITO Y BOCALLAVE PARA BAÑO  
**FRENTE:** ANGOSTO O ANCHO S/MODELO  
DIFERENTES TERMINACIONES DISPONIBLES  
**CAJA:** STANDARD  
**USO:** PUERTAS DE BAÑO



EJEMPLOS DE LIVIANA:		
	FRENTE	CAJA
KALLAY 505	20 X 190	63 X 125
KALLAY 506	25 X 212	63 X 125
PRIVE 105	20 X 183	63 X 126
PRIVE 106	25 X 213	63 X 126

EJEMPLO DE REFORZADA:		
	FRENTE	CAJA
KALLAY 502	25 X 220	62 X 130

## (6) CORREDIZA



**PESTILLO:** SIN PESTILLO, CON TIRADOR  
**PASADOR:** ADAPTADO PARA PUERTAS CORREDIZAS  
**FRENTE:** ANCHO  
DIFERENTES TERMINACIONES DISPONIBLES  
**CAJA:** STANDARD  
**USO:** PUERTAS CORREDIZAS

EJEMPLOS:	FRENTE	CAJA
KALLAY 507	25 X 220	70 X 150
KALLAY 508*	25 X 220	70 X 150
KALLAY 517	25 X 145	72 X 75
PRIVE 120	25 X 213	63 X 126

\*CONTRACERRADURA DE 507

## (7) VAIVEN

**PESTILLO:** VAIVEN  
**PASADOR:** SIN PASADOR  
**FRENTE:** CORTO  
DIFERENTES TERMINACIONES DISPONIBLES  
**CAJA:** PEQUEÑA  
**USO:** PUERTAS OSCILANTES



EJEMPLO:	FRENTE	CAJA
KALLAY 5023	23 X 130	40 X 64

## (8) PESTILLO

**PESTILLO:** ACCIONADO POR LA MANIJA  
**PASADOR:** SIN PASADOR  
**FRENTE:** CORTO  
DIFERENTES TERMINACIONES DISPONIBLES  
**CAJA:** PEQUEÑA  
**USO:** PUERTAS DE ASCENSOR



EJEMPLOS:	FRENTE	CAJA
KALLAY 2025	25 X 140	64 X 77
KALLAY 5024	23 X 130	40 X 85
PRIVE 108	25 X 140	63 X 83

# CERRADURAS DE SEGURIDAD

## (9) CERRADURA COMUN

ENCONTRAMOS GRAN NUMERO DE CERRADURAS DE SEGURIDAD STANDARD, QUE VARIAN EN MEDIDAS DE FRENTE Y CAJAS, SEGUN LAS MARCAS Y MODELOS. Y EN CALIDAD, SEGUN LOS MATERIALES CON LAS QUE SON FABRICADAS, BRINDANDO DIFERENTES NIVELES DE SEGURIDAD.

**PESTILLO:** ACCIONADO TANTO POR LA MANIJA COMO POR LA LLAVE. UN MISMO MODELO DE CERRADURA PUEDE PEDIRSE CON PESTILLO ENTERO O PARTIDO.

**PASADOR:** RECTANGULAR O DE PERNOS SEGUN MODELO.

ACCIONADO POR DOS VUELTAS DE LLAVE.

**FRENTE:** DISTINTAS MEDIDAS SEGUN MODELO.

DIFERENTES TERMINACIONES DISPONIBLES.

**CAJA:** DISTINTAS MEDIDAS SEGUN MODELO.

**LLAVE:** DOBLE PALETA.

**USO:** PUERTAS DE CALLE, PUERTAS DE ENTRADA A DEPARTAMENTOS, PUERTAS DE PATIO, PUERTAS DE TERRAZAS, PUERTAS DE ENTRADA A LUGARES RESERVADOS (EJ.: SALA DE MAQUINAS).

### EJEMPLOS DE CERRADURAS CON 4 COMBINACIONES

MODELO	PASADOR	FRENTE	CAJA
KALLAY 4002	DE PERNOS	25 X 220	63 X 140
KALLAY 4003	RECTANGULAR	25 X 220	64 X 140
KALLAY 4005	RECTANGULAR	20 X 190	63 X 125
KALLAY 4006	RECTANGULAR	25 X 212	63 X 125
ACYTRA 174	RECTANGULAR	26 X 220	65 X 139
TRABEX 6624	RECTANGULAR	25 X 220	63 X 140
TRABEX 6625	DE PERNOS	25 X 220	63 X 140
TRABEX 1025	RECTANGULAR	25 X 215	63 X 127
TRABEX 1020	RECTANGULAR	20 X 187	63 X 127
PRIVE 200	RECTANGULAR	25 X 220	63 X 140
PRIVE 201	DE PERNOS	28 X 236	68 X 145
URFIC 210	RECTANGULAR	24 X 220	65 X 138
DAC	DE PERNOS	25 X 222	64 X 140
DAC	RECTANGULAR	25 X 222	64 X 140

### EJEMPLOS DE CERRADURAS CON 6 COMBINACIONES

MODELO	PASADOR	FRENTE	CAJA
KALLAY 4000	DE PERNOS	26 X 238	72 X 147.5
KALLAY 4100	RECTANGULAR	26 X 238	72 X 147.5
ACYTRA 101	DE PERNOS	26 X 238.5	72 X 147
TRABEX 3101	DE PERNOS	26 X 238	72.5 X 149
TRABEX 2105	DE PERNOS	28 X 240	70 X 142
TRABEX 2107	DE PERNOS	25 X 204	70 X 142
TRABEX 2104	DE PERNOS	28 X 240	70 X 142
TRABEX 2103	RECTANGULAR	28 X 240	70 X 142
URFIC 101	DE PERNOS	26 X 238.5	72 X 147
URFIC 810	DE PERNOS	27 X 204	70 X 142

## 4 COMBINACIONES

2



KALLAY 4002



KALLAY 4003



KALLAY 4005



KALLAY 4006

## 6 COMBINACIONES



KALLAY 4000



KALLAY 4100

## CERRADURAS DE SEGURIDAD

### (10) CERRADURA PARA PUERTA CORREDIZA

PESTILLO: SIN PESTILLO  
PASADOR: ADAPTADO PARA PUERTA CORREDIZA  
ACCIONADO POR DOS VUELTAS DE LLAVE  
FRENTE: DISTINTAS MEDIDAS SEGUN MODELO  
DIFERENTES TERMINACIONES DISPONIBLES  
CAJA: ANGOSTA  
LLAVE: DOBLE PALETA  
USO: PUERTAS CORREDIZAS

#### EJEMPLOS

MODELO	FRENTE	CAJA
<b>4 COMBINACIONES</b>		
PRIVE 214	20 X 183	40 X 126
<b>6 COMBINACIONES</b>		
KALLAY 5002	23 X 200	40 X 140
TRABEX 700	23.5 X 220	42 X 140
ACYTRA 701	26 X 215	54 X 125



KALLAY 5002

### (11) CERRADURA PARA PARANTE ANGOSTO

PESTILLO: ACCIONADO TANTO POR LA MANIJA COMO POR LA LLAVE. ENTERO O PARTIDO  
PASADOR: RECTANGULAR O DE PERNOS S/MODELO  
ACCIONADO POR DOS VUELTAS DE LLAVE  
FRENTE: DISTINTAS MEDIDAS SEGUN MODELO  
DIFERENTES TERMINACIONES DISPONIBLES  
CAJA: ANGOSTA  
LLAVE: DOBLE PALETA  
USO: CARPINTERIA METALICA O DE ALUMINIO

#### EJEMPLOS

MODELO	PASADOR	FRENTE	CAJA
<b>4 COMBINACIONES</b>			
URFIC 720	RECTANGULAR	20 X 184	40 X 125
PRIVE 204	DE PERNOS	20 X 183	40 X 126
PRIVE 206	RECTANGULAR	20 X 183	40 X 126
KALLAY 3001	RECTANGULAR	20 X 190	46 X 125
KALLAY 3002	RECTANGULAR	20 X 190	40 X 125
<b>6 COMBINACIONES</b>			
KALLAY 5006	DE PERNOS	23 X 200	40 X 140
TRABEX 600	DE PERNOS	22.5 X 240	40 X 175



KALLAY 5002

### (12) CERRADURA CON PESTILLO VAIVEN

PESTILLO: VAIVEN  
PASADOR: RECTANGULAR O DE PERNOS  
SEGUN MODELO, ACCIONADO POR DOS  
VUELTAS DE LLAVE  
FRENTE: DISTINTAS MEDIDAS SEGUN MODELO  
DIFERENTES TERMINACIONES DISPONIBLES  
CAJA: ANGOSTA  
LLAVE: DOBLE PALETA  
USO: PUERTAS OSCILANTES

#### EJEMPLOS

MODELO	FRENTE	CAJA
<b>6 COMBINACIONES</b>		
KALLAY 5003	23 X 240	40 X 175
TRABEX 603	22.5 X 240	40 X 170
ACYTRA 301	26 X 240	47 X 175



KALLAY 5003

### (13) CERRADURA AUTOMATICA\*

PESTILLO: ACCIONADO TANTO POR LA MANIJA COMO POR LA LLAVE.  
PASADOR: **EL PASADOR SE ACCIONA DE FORMA AUTOMATICA AL CERRAR LA PUERTA.**  
LUEGO, PARA ABRIRLO, SE DEBE ACCIONAR EL MECANISMO CON DOS VUELTAS DE LLAVE. PUEDE SER RECTANGULAR O DE PERNOS SEGUN MODELO  
FRENTE: DISTINTAS MEDIDAS SEGUN MODELO  
DIFERENTES TERMINACIONES DISPONIBLES  
CAJA: DISTINTAS MEDIDAS SEGUN MODELO  
LLAVE: DOBLE PALETA  
USO: PUERTAS DE ENTRADA A EDIFICIOS

#### EJEMPLO

##### MODELO

**6 COMBINACIONES**

M.A.C. 43

**\*VER MAS MODELOS DE CERRADURAS AUTOMATICAS EN "CERRADURAS CON CILINDRO"**



M.A.C.

### (14) CERRADURA DE CONSORCIO

PESTILLO: ACCIONADO TANTO POR LA MANIJA COMO POR LA LLAVE. ENTERO O PARTIDO  
PASADOR: RECTANGULAR O DE PERNOS  
ACCIONADO POR DOS VUELTAS DE LLAVE  
FRENTE: DISTINTAS MEDIDAS SEGUN MODELO  
DIFERENTES TERMINACIONES DISPONIBLES  
CAJA: DISTINTAS MEDIDAS SEGUN MODELO  
LLAVE: DOBLE PALETA PLANA  
**EL TIPO DE LLAVE Y COMBIANCION ES LO QUE DISTINGUE A ESTE TIPO DE CERRADURA.**  
**LAS COMBINACIONES ESTAN PREPARADAS DE TAL MANERA QUE ES LO MISMO PONER LA LLAVE DE UN LADO U OTRO EVITANDO LO QUE SUCEDE EN CERRADURAS COMUNES, EN LAS QUE SI SE PONE LA LLAVE AL REVES, Y SE INTENTA GIRAR, LA CERRADURA SE TRABA O SE ROMPE. EN LAS CERRADURAS DE CONSORCIO ESTO NUNCA SUCEDE, LA LLAVE SE PONE EN CUALQUIER SENTIDO Y SIEMPRE FUNCIONA BIEN.**  
USO: PUERTAS DE ENTRADA A EDIFICIOS

#### EJEMPLOS

MODELO	FRENTE	CAJA
<b>6 COMBINACIONES</b>		
KALLAY 4007*	26 X 238	72 X 147.5
ACYTRA 110*	26 X 238.5	72 X 147
ACYTRA 113**	26 X 238.5	65 X 147

\*PASADOR DE PERNOS  
\*\*PASADOR RECTANGULAR



KALLAY 4007



# CERROJOS DE SEGURIDAD

## (15) CERROJO COMUN

**PASADOR:** RECTANGULAR O DE PERNOS SEGUN MODELO.  
**ACCIONADO** POR DOS VUELTAS DE LLAVE.  
**FRENTE:** DISTINTAS MEDIDAS SEGUN MODELO.  
DIFERENTES TERMINACIONES DISPONIBLES.  
**CAJA:** DISTINTAS MEDIDAS SEGUN MODELO.  
**LLAVE:** DOBLE PALETA.  
**USO:** ELEMENTO ACCESORIO DE SEGURIDAD, TANTO EN PUERTAS QUE YA TIENEN CERRADURA, COMO EN AQUELLAS QUE NO LA TIENEN.

### EJEMPLOS

MODELO	PASADOR	FRENTE	CAJA
<b>4 COMBINACIONES</b>			
PRIVE 203	DE PERNOS	28 X 142	63 X 83
PRIVE 209	RECTANGULAR	25 X 140	63 X 83
DAC	DE PERNOS	25 X 140	63 X 83
KALLAY 4013	DE PERNOS	26 X 140	70 X 82
TRABEX 624	RECTANGULAR	25 X 146	64.5 X 79
TRABEX 625	DE PERNOS	25 X 146	64.5 X 79

### 6 COMBINACIONES

URFIC 501	DE PERNOS	26 X 139.5	64 X 81
ACYTRA 501	DE PERNOS	26 X 139.5	64 X 81
KALLAY 4010	DE PERNOS	26 X 140	70 X 82
KALLAY 4012	RECTANGULAR	26 X 140	70 X 82
TRABEX 5101	DE PERNOS	26 X 141	69 X 83.5
TRABEX 1204	DE PERNOS	26 X 141	69 X 83.5

### 4 COMBINACIONES



**KALLAY 4013**



**PRIVE**

### 6 COMBINACIONES



**KALLAY 4010**



**KALLAY 4012**

## (16) CERROJO PARA PUERTA CORREDIZA

**PASADOR:** ADAPTADO PARA PUERTA CORREDIZA.  
**ACCIONADO** POR DOS VUELTAS DE LLAVE.  
**FRENTE:** DISTINTAS MEDIDAS SEGUN MODELO.  
DIFERENTES TERMINACIONES DISPONIBLES.  
**CAJA:** DISTINTAS MEDIDAS SEGUN MODELO.  
**LLAVE:** DOBLE PALETA.  
**USO:** PUERTAS Y PORTONES CORREDIZOS.

### EJEMPLOS

MODELO	FRENTE	CAJA
<b>4 COMBINACIONES</b>		
URFIC 225	26 X 139	64 X 81
PRIVE 212	25 X 140	63 X 83
<b>6 COMBINACIONES</b>		
KALLAY 4015	26 X 138	75 X 85



**KALLAY 4015**

## (17) CERROJO DE CONSORCIO

**PASADOR:** RECTANGULAR O DE PERNOS  
**ACCIONADO** POR DOS VUELTAS DE LLAVE  
**FRENTE:** DISTINTAS MEDIDAS SEGUN MODELO  
DIFERENTES TERMINACIONES DISPONIBLES  
**CAJA:** DISTINTAS MEDIDAS SEGUN MODELO  
**LLAVE:** DOBLE PALETA PLANA  
**EL TIPO DE LLAVE Y COMBIANCION ES LO QUE DISTINGUE A ESTE TIPO DE CERROJO.**

*LAS COMBINACIONES ESTAN PREPARADAS DE TAL MANERA QUE ES LO MISMO PONER LA LLAVE DE UN LADO U OTRO. LA LLAVE SE PONE EN CUALQUIER SENTIDO Y SIEMPRE FUNCIONA BIEN.*  
**USO:** ELEMENTO ACCESORIO DE SEGURIDAD, PARA PUERTAS DE ENTRADA A EDIFICIOS.



**KALLAY 4017**

### EJEMPLOS

MODELO	PASADOR	FRENTE	CAJA
<b>6 COMBINACIONES</b>			
KALLAY 4017	DE PERNOS	26 X 140	70 X 82
ACYTRA 520	DE PERNOS	26 X 139.5	64 X 81

## (18) CERROJO PARA PARANTE ANGOSTO

**PASADOR:** RECTANGULAR O DE PERNOS SEGUN MODELO, ACCIONADO POR DOS VUELTAS DE LLAVE.  
**FRENTE:** DISTINTAS MEDIDAS SEGUN MODELO. DIFERENTES TERMINACIONES DISPONIBLES  
**CAJA:** ANGOSTA  
**LLAVE:** DOBLE PALETA  
**USO:** CARPINTERIA METALICA O DE ALUMINIO

### EJEMPLOS

MODELO	FRENTE	CAJA
<b>6 COMBINACIONES</b>		
KALLAY 5012	23 X 180	40 X 115



**KALLAY 5012**